


FOREO



ISSA™ 2

**PIERWSZA NA ŚWIECIE
SILIKONOWA SONICZNA
SZCZOTECZKA DO ZĘBÓW**



INSTRUKCJA UŻYTKOWNIKA



ROZPOCZĘCIE UŻYTKOWANIA

Gratulujemy zakupu szczoteczki do zębów ISSA 2! To pierwszy krok dla bielszego i zdrowego uśmiechu. Zanim poczujesz korzyści płynące z zaawansowanej technologii stomatologicznej w zaciszu swojego domu, prosimy o dokładne zapoznanie się z poniższymi wskazówkami dotyczącymi obsługi urządzenia.

PRZEZNACZENIE: do użytku domowego i zachowania pełnej higieny jamy ustnej poprzez szczotkowanie zębów i dziąseł.

PRZECZYTAJ CAŁĄ INSTRUKCJĘ PRZED ZASTOSOWANIEM. Prosimy używać urządzenie tylko zgodnie z jego przeznaczeniem, w sposób opisany w niniejszej instrukcji.

⚠ **ZASTRZEŻENIE:** Zastrzegamy jakiegokolwiek modyfikacji przy urządzeniu.

ISSA 2 OGÓLNE INFORMACJE

ISSA 2 łączy w sobie przełomową technologię i niezrównaną moc pulsacji, które zapewniają niepowtarzalne wrażenie oczyszczenia. Wyposażona w ultra higieniczną, wykonaną z silikonu klasy medycznej, hybrydową główkę i dwukrotnie silniejsze pulsacje T-Sonic usuwa gromadzącą się płytkę nazębną, a dzięki 16 regulowanym prędkościom, szczoteczka delikatnie masuje dziąsła. Wyjątkowo trwała bateria gwarantuje, że po 1 godzinie ładowania przez 365 dni w roku będziesz mógł cieszyć się pięknym uśmiechem!

ZAPOZNAJ SIĘ Z ISSA 2

UWAGA: Przed pierwszym użyciem ISSA 2 może być zablokowana. Aby odblokować, przytrzymaj jednocześnie przycisk + i - . Następnie zaświeci się lampka, która sygnalizuje, że szczoteczka jest odblokowana.



WŁAŚCIWOŚCI

Przycisk ON/OFF:

- Naciśnij raz, aby włączyć i raz, aby wyłączyć.
- Po 3 minutach ISSA 2 wyłączy się automatycznie, aby zapobiec nadmiernemu zużyciu energii.

Kontroler intensywności pulsacji:

- Aby odblokować, naciśnij jednocześnie przycisk + i -
- 16 intensywności dla maksymalnego komfortu: możesz regulować intensywność poprzez wciskanie przycisków + lub -
- Urządzenie zapamiętuje twoje preferencje gdy użyjesz go po raz kolejny

Hybrydowa główka szczoteczki - Silikonowe i polimerowe PBT włosie skutecznie czyści, a jednocześnie jest delikatne dla dziąseł

Ultra higieniczny silikonowy uchwyt - Nieporowaty silikon zapobiega kumulowaniu się bakterii

Lampka kontrolna - Informuje o szczotkowaniu następnego kwadrantu jamy ustnej

Gniazdo zasilające - W 100% wodoszczelna, z wodoszczelnym portem ładowania, bezpieczna do użycia pod prysznicem

Ładowarka USB - za pomocą kabla USB naładujesz z łatwością szczoteczkę

Etui podróżne - Idealne zabezpieczenie w czasie podróży

JAK UŻYWAĆ ISSA 2?

Nie musisz zmieniać swojej rutyny mycia zębów, wystarczy, że zmienisz szczoteczkę!



1. Nałóż pastę do zębów - Wyciśnij odpowiednią ilość swojej ulubionej pasty do zębów na szczoteczkę.



2. Szczotkuj - Naciśnij środkowy przycisk, aby włączyć ISSA 2. Aby dostosować intensywność pulsacji szczoteczki, naciśnij na + lub -. Wykonuj zamaszyste, koliste ruchy wymiatające, lekko przyciskając szczoteczkę do zębów przez 2 minuty. ISSA 2 odda impuls jako sygnał, aby przejść do następnego kwadrantu jamy ustnej.



3. Opłucz - Wyłącz szczoteczkę naciskając środkowy przycisk. Wypłucz jamę ustną i opłucz ISSA 2 pod bieżącą wodą. Powtarzaj szczotkowanie dwa razy dziennie, aby cieszyć się pięknym uśmiechem

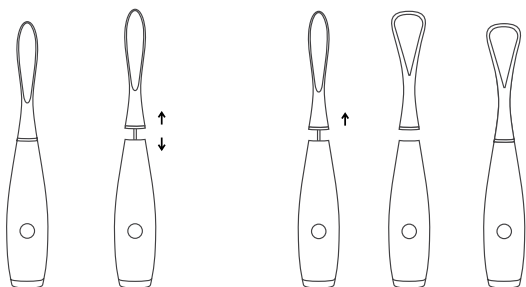
4. Szczoteczka Do Języka (Opcjonalnie) - Dla pełnej higieny jamy ustnej, zmień główkę szczoteczki na szczoteczkę do języka i przy pomocy pionowych ruchów delikatnie oczyść język.

UWAGA: Jeśli doświadczysz jakiegokolwiek dyskomfortu podczas stosowania urządzenia FOREO, przerwij natychmiast stosowanie i skonsultuj się ze swoim lekarzem. Jeśli na szczoteczce pojawią się ślady krwi, spłucz urządzenie wodą z mydłem.

CZYSZCZENIE SZCZOTECZKI ISSA 2

Czyść szczoteczkę do zębów ISSA 2, spłukując ją ciepłą wodą i jednocześnie przesuując palcami po włosiu szczoteczki. Zalecamy stosowanie Sprayu do czyszczenia silikonu od FOREO, a następnie przepłukanie urządzenia ciepłą wodą dla uzyskania optymalnych rezultatów. Pozwól wyschnąć urządzeniu. Nie zalecamy umieszczania ISSA 2 w urządzeniach do sterylizacji UV.

UWAGA: Nigdy nie stosuj produktów zawierających alkohol, benzynę lub aceton. Należy unikać stosowania pasty wybielającej do zębów.



WYMIANA GŁÓWKI SZCZOTECZKI ISSA 2 LUB INNYCH AKCESORIÓW

Wszystkie główki z serii ISSA są kompatybilne z linią ISSA 2.

Wymieniając główkę, upewnij się, że szczoteczka jest wyłączona. Pociągnij zużytą główkę szczoteczki do góry i włóż nową główkę tak, aby szczelina pomiędzy szczotką główką i uchwytem nie była widoczna, nie przekraczając jej przy tym.

Dla uzyskania maksymalnych efektów, zalecamy wymianę główek co 6 miesięcy. Każda główka z serii sensitive i szczoteczka do języka powinny być wymieniane co 1 rok.

Wymienne główki możesz zamówić na www.foreo.com lub zakupić w najbliższym autoryzowanym punkcie sprzedaży FOREO.

ŁADOWANIE

Kiedy lampka kontrolna zacznie migać, oznacza to, że czas naładować twoje urządzenie. Podłącz go do portu ładowania USB na jedną godzinę. Kiedy lampka przestanie migać, ISSA 2 będzie w pełni naładowana.

OSTRZEŻENIE:

Przed ładowaniem upewnij się, że gniazdo zasilające i ładowarka nie mają kontaktu z wodą i pozostałościami pasty do zębów. **NIE** używaj szczoteczki podczas ładowania i **NIE** ładuj jej dłużej niż 24 godziny. Używaj wyłącznie ładowarki od FOREO.

WAŻNE

DLA OPTYMALNEGO BEZPIECZEŃSTWA:

- Skontaktuj się z lekarzem przed użyciem ISSA 2, jeśli masz problemy zdrowotne.
- Jeśli jesteś w trakcie leczenia jamy ustnej, proszę skontaktuj się ze stomatologiem przed użyciem.
- W razie dolegliwości odczuwanych podczas stosowania urządzenia FOREO, przerwij natychmiast stosowanie i skonsultuj się z lekarzem.
- Unikaj narażania urządzenia na działanie promieni słonecznych, bardzo wysoką temperaturę oraz wrzącą wodę.
- To urządzenie nie jest przeznaczone dla dzieci w wieku poniżej 5 lat. Należy zachować odpowiedni nadzór oraz instrukcje dotyczące bezpiecznego stosowania, gdy urządzenie jest używane przez lub w pobliżu dzieci oraz osoby o ograniczonych zdolnościach fizycznych i umysłowych.
- Dzieci nie powinny bawić się tym urządzeniem.
- Natychmiast zaprzestań używania tego produktu jeśli zauważysz, że jakaś jego część jest uszkodzona (główka szczoteczki, uchwyt, ładowarka).
- Ten produkt nie zawiera części przeznaczonych dla samodzielnej naprawy.
- By uniknąć ryzyka porażenia prądem elektrycznym, sprzęt może być podłączony jedynie do kontaktu z uziemieniem ochronnym.
- Nigdy nie korzystaj z urządzenia lub ładowarki, jeśli są uszkodzone.

EWENTUALNE PROBLEMY

Środki ostrożności, które należy podjąć w przypadku występowania zakłóceń przy ISSA 2.

ISSA 2 nie działa po naciśnięciu środkowego przycisku?

- Bateria jest rozładowana. Naładuj ISSA 2.
- Interfejs jest zablokowany. Odblokuj go naciskając równocześnie przyciski + i -.

ISSA 2 nie wyłącza się i / lub przyciski interfejsu nie reagują?

- Mikroprocesor chwilowo nie działa prawidłowo. Podłącz kabel ładowający, aby przywrócić funkcję do normy.

Lampka ISSA 2 nie miga podczas gdy ładowarka jest podłączona?

- Bateria jest w pełni naładowana, gotowa na kolejne 365 zastosowań.
- Bateria jest rozładowana i wymaga kilku minut, aby potwierdzić ładowanie.
- Kabel ładowania nie jest prawidłowo podłączony. Sprawdź wylotowe gniazdko elektryczne / i port ładowania USB.

ISSA 2 wpadła do wody i port ładowania jest mokry?

- Wytrzyj szczoteczkę i możesz kontynuować. ISSA 2 jest całkowicie wodoodporna, więc port ładowania jest również w pełni wodoszczelny.

Jeżeli nie znajdziesz odpowiedzi na swoje konkretne pytanie lub jeśli masz jakiegokolwiek inne pytania dotyczące obsługi urządzenia, odwiedź sekcję Customer Care na www.foreo.com/support.

WARUNKI GWARANCJI

REJESTRACJA GWARANCJI

Aby zarejestrować 2-letnią ograniczoną gwarancję i 10-letnią gwarancję jakości, zarejestruj na stronie www.foreo.com w sekcji Customer Care pod kategorią Gwarancja i Reklamacja, numer gwarancji, który znajdziesz na Karcie autentyczności FOREO.

2-LETNIA ORGANICZONA GWARANCJA

FOREO udziela 2-letniej ograniczonej gwarancji na niniejsze urządzenie licząc od daty pierwszego zakupu; gwarancja obejmuje wady wynikające z wadliwego wykonania lub materiałów tak i jak części ruchome, które mają wpływ na działanie urządzenia. Gwarancja NIE obejmuje pogorszenia stanu kosmetycznego urządzenia spowodowanego zwykłym zużyciem, ani uszkodzeń powstałych wskutek wypadku, niewłaściwego użytkowania lub zaniedbania. Próba otwarcia lub rozłożenia urządzenia (lub jego akcesoriów) na części spowoduje utratę gwarancji.

Jeśli w okresie gwarancyjnym użytkownik zauważy usterkę i powiadomi o niej firmę FOREO, FOREO według własnego uznania, bezpłatnie wymieni urządzenie. Roszczenia z tytułu gwarancji muszą być poparte wiarygodnym dowodem, że roszczenie powstało w czasie objętym gwarancją. Aby potwierdzić ważność gwarancji należy zachować oryginalny dowód zakupu wraz z niniejszymi warunkami gwarancji przez cały czas trwania okresu gwarancyjnego.

Aby skorzystać z gwarancji, należy się zarejestrować i zalogować na swoje konto na stronie www.foreo.com, a następnie wybrać opcję zgłoszenia roszczenia gwarancyjnego. Koszty przesyłki nie podlegają zwrotowi. Niniejsze zobowiązanie jest zobowiązaniem dodatkowym względem praw wynikających z odpowiednich przepisów, które przysługują użytkownikowi jako konsumentowi, oraz w żaden sposób nie wpływa na te prawa.

10-LETNIA GWARANCJA JAKOŚCI

W ramach przedłużenia warunków ograniczonej 2-letniej gwarancji FOREO i 10-letniej gwarancji jakości, FOREO umożliwi właścicielom urządzenia zakup nowego urządzenia poprzez stronę www.foreo.com za 50% ceny katalogowej.

* 2-letnia ograniczona gwarancja i 10-letnia gwarancja jakości nie dotyczy wymiennych główek

INFORMACJE DOTYCZĄCE UTYLIZACJI

Utylizacja zużytego sprzętu elektronicznego (dotyczy krajów Unii Europejskiej i innych krajów europejskich z wydzielonymi systemami zbierania odpadów). Symbol przekreślonego kosza na śmieci oznacza, że urządzenie nie powinno być traktowane jako odpad komunalny, lecz trzeba je oddać do właściwego punktu zbiórki zużytego sprzętu elektrycznego i elektronicznego.

Bardziej szczegółowe informacje na temat wtórnego przetwarzania tego produktu można uzyskać w lokalnej firmie świadczącej usługi utylizacji lub miejscu zakupu produktu.

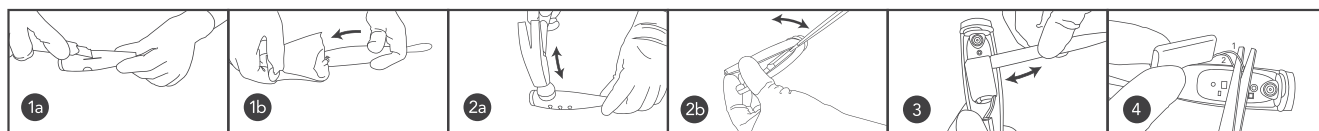


USUWANIE BATERII

UWAGA: Ten proces jest nieodwracalny. Otwarcie urządzenia spowoduje utratę gwarancji. Czynność powinna być podjęta kiedy urządzenie będzie przeznaczone do utylizacji.

Ponieważ urządzenie zawiera akumulator litowo-jonowy, akumulator musi zostać przed wyrzuceniem najpierw usunięty i nie powinien być wyrzucany wraz z odpadami domowymi. Aby wyjąć baterię, zdejmij główkę szczoteczki tak i jak pokrowiec silikonowy, otwórz plastikową osłonę i wyjmij akumulator, który należy usunąć zgodnie z lokalnymi przepisami dotyczącymi ochrony środowiska.

Dla bezpieczeństwa podczas wykonywania niniejszej czynności, zalecamy ubrać rękawiczki. Szczegółowe instrukcje w formie obrazkowej, znajdują się poniżej.



WŁAŚCIWOŚCI

MATERIAŁ: Silikon klasy medycznej + polimer PBT
KOLORY: Pearl Pink/Mint/Cobalt Blue/Cool Black
ROZMIAR: 195 x 32.4 mm x 115 mm
WAGA: 77 g
BATERIA: litowo-jonowa 1000 mA 3.7V
OKRES STOSOWANIA: do 365 zastosowań
STANDBY: 180 dni
CZĘSTOTLIWOŚĆ: 166 Hz
INTERFEJS: 3-przyciskowy
PULSACJE/MINUTA: do 11 000

WARUNKI UŻYTKOWANIA:

Temperatura: 5-40 stopni Celsjusza
Wilgotność: 40%-80%
Ciśnienie atmosferyczne: 800-1060 hPa

WARUNKI PRZECHOWYWANIA I WYSYŁKI:

Temperatura: -10-50 stopni Celsjusza
Wilgotność: 30%-80%
Ciśnienie atmosferyczne: 500-1060 hPa

ZASTRZEŻENIE:

Użytkownicy niniejszego urządzenia korzystają z niego na własne ryzyko. Ani firma FOREO ani jej dystrybutorzy detaliczni nie ponoszą jakiegokolwiek odpowiedzialności za ewentualne urazy lub szkody, fizyczne lub doznane w inny sposób, spowodowane bezpośrednio lub pośrednio korzystaniem z niniejszego urządzenia. Ponadto firma FOREO zastrzega sobie prawo do aktualizowania niniejszej publikacji i wprowadzania zmian w jej treści bez obowiązku powiadamiania o takich aktualizacjach lub zmianach.

Model urządzenia może zostać ulepszony bez powiadomienia.

©2018 FOREO AB. WSZELKIE PRAWA ZASTRZEŻONE.
IMPORTER I DYSTRYBUTOR W UE: FOREO AB,
BIRGER JARLSGATAN 22, 114 34 STOCKHOLM, SZWECJA
IMPORTER I DYSTRYBUTOR W USA: FOREO INC.,
3565 S. LAS VEGAS BLVD. #159, LAS VEGAS, NV 89109, USA
WYPRODUKOWANE PRZEZ FOREO AB
ZAPROJEKTOWANY I OPRACOWANY PRZEZ FIRMĘ FOREO,
SZWECJA.

WWW.FOREO.COM